



**Escuelas públicas de Olathe Manual de
seguridad para escuelas primarias**

Kínder - 2do Grado



Línea de ayuda del distrito: 780-7777 (SSSS)


Línea para llamadas: 1-877-626-8203

SEGUNDA EDICIÓN



Tabla de contenidos

Solicitando ayuda	3
Acoso (Bullying).....	5
Seguridad en el internet.....	11
Seguridad Personal.....	16
Quedándose solo en casa.....	18
Abuso de sustancias	19
Seguridad en el transporte	23
Personas engañosas.....	25
Vandalismo.....	28



Línea de ayuda del distrito: 780-7777 (SSES)
Línea para llamadas: 1-877-626-8203

Solicitando ayuda

Todos necesitamos ayuda:


- Es normal necesitar ayuda
- Hay muchas razones por las cuales las personas necesitan ayuda.
- Pedir ayuda te puede ayudar a aprender.
- Pedir ayuda te puede mantener seguro.

Aquí te mostramos cómo hacerlo:

- Elige un adulto de confianza al cual pedirle ayuda
- Empieza diciendo, “Necesito ayuda,” o “No entiendo.”
- Explica claramente qué clase de ayuda necesitas.
- Da las gracias.

Habla con tu familia acerca de algunas de las razones por las cuales puedes necesitar ayuda y no pedirla.

Dibuja a 3 adultos de confianza a los que sabes que les puedes pedir cualquier tipo de ayuda. Puede ser un miembro de la familia, un amigo adulto, un maestro o, un oficial de policía.



Línea de ayuda del distrito: 780-7777 (SSSS)







Línea para llamadas: 1-877-626-8203



Solicitando ayuda

Si estas cosas te ocurren, ¿a quién le pedirías ayuda?

- No entiendes las instrucciones que te da la maestra.
- No sabes dónde tienes que ir.
- Necesitas ayuda con la tarea.
- Estás perdido.
- Estás lastimado.
- Un adulto desconocido te pide ayuda.
- Un adulto desconocido te convida un dulce.

Parent 	Teacher 
Grandparent 	Store Clerk 
Babysitter 	Police Officer 



Línea de ayuda del distrito: 780-7777 (SSSS)
Línea para llamadas: 1-877-626-8203

Acoso (Bullying)

El material de esta sección fue tomado del currículo preventivo "Second Step Bully". Second Step fue aprobado por la directiva educativa de USD #233 para que sea usado en todas las escuelas primarias.

Escuelas seguras y respetuosas

Permanecer seguro y respetuoso ayuda a todos a aprender y divertirse juntos. También puede ayudar a las personas a dejar de hacer cosas que están en contra de las reglas, como el acoso escolar. La Jirafa está aprendiendo cómo puede saber cuándo está sucediendo el acoso escolar y qué hacer al respecto si lo ve. Ven y ayuda a Jirafa a aprender cómo mantener su escuela segura y respetuosa.

Reconociendo el acoso

Existen diferentes tipos de acoso escolar. El acoso puede ser cuando alguien sigue lastimando el cuerpo o las cosas de otra persona. Puede ser cuando alguien sigue diciendo algo que hierde los sentimientos de otra persona. También puede ser cuando alguien consigue que otros niños sean malos con otra persona. El acoso hierde el cuerpo, los sentimientos o las cosas de alguien una y otra vez. Nadie quiere o merece ser acosado.

Nuestro cuerpo

Nuestros sentimientos

Nuestras cosas

Hacer que otros sean malos con alguien



Acoso vs. Conflicto

A veces los amigos no están de acuerdo o tienen un problema que necesita ayuda para solucionarse. Se llama conflicto cuando ocurre un problema entre amigos, pero no ocurre una y otra vez. Un conflicto podría herir el cuerpo, los sentimientos, las cosas o las amistades de alguien y es posible que necesites obtener ayuda de un adulto para ayudar a mejorarlo. A veces puede ser difícil saber si algo es un conflicto o se ha convertido en un problema mucho mayor llamado acoso (bullying).

Línea de ayuda del distrito: 780-7777 (SSSS)

Línea para llamadas: 1-877-626-8203

Acoso (Bullying)

Detectives del acoso

Ahora prueba tú. Lee esto con tu padre o tutor y trata de averiguar si el acoso está sucediendo o si es sólo un conflicto.

Escenario	Acoso	Conflicto
1. Alguien te deja fuera de un juego todos los días a		
2. Alguien toma un juguete de tu mano con el que estás jugando una sola vez.		
3. Un niño te dice todos los días que te va a golpear si no haces lo que dice		
4. Alguien te dice “¡Yo fui el primero en la fila!”		

Respuestas: 1 = Intimidación, 2 = Conflicto, 3 = Intimidación, 4 = Conflicto. Los escenarios 2 y 4 son problemas que podrían necesitar la ayuda de un adulto, pero no son intimidación porque no están sucediendo una y otra vez.

Reportando el acoso

Denunciar el acoso a un adulto de confianza que se preocupa por ti y escucha puede ayudarte a dejar de intimidar cuando te sucede a ti o a otra persona. Los adultos de confianza pueden ser padres, familiares, maestros, el consejero escolar, la enfermera de la escuela, el director u otros adultos en la escuela como el conductor del autobús o el supervisor del almuerzo.

Si el primer adulto al que te reportas no ayuda, sigue informando a otros adultos hasta que encuentres a uno que lo haga. Los adultos no siempre ven el acoso cuando sucede, por lo que es muy importante que se lo digas a los adultos para que puedan ayudar a detenerlo.

Línea de ayuda del distrito: 780-7777 (SSSS)
Línea para llamadas: 1-877-626-8203

Acoso (Bullying)

¡Practique cómo reportar!

Trabaje con sus padres o tutores para informar que alguien es malo con usted. Finge que alguien te sigue llamando mal Nombre. Gire su cuerpo hacia el adulto, mantenga la cabeza hacia arriba y el hombro hacia atrás, y diga con una voz fuerte y respetuosa “Yo Necesito reportar acoso escolar” El adulto puede que te pida que le respondas cosas tales como:

- Qué pasó
- Quién más estaba allí
- Cuándo sucedió
- Dónde sucedió
- Si ha ocurrido antes

¡Buen trabajo! ¡Te estás convirtiendo en un reportero experto!













Línea de ayuda del distrito: 780-7777 (SSSS)

Línea para llamadas: 1-877-626-8203

Acoso (Bullying)

¿Quién puede ayudar?

Encierre las fotos de los adultos a los que podrías reportar intimidación. Tacha cualquier foto que no pueda ayudar a detener el acoso escolar.

Mom 	A Cat 	Dad 
Grandpa 	The Principal 	A Teacher 
Baby Sister 	Grandma 	A Dog 
A Teddy Bear 	The School Nurse 	The Counselor 

Línea de ayuda del distrito: 780-7777 (SSSS)
Línea para llamadas: 1-877-626-8203

Acoso (Bullying)

Rechazando el acoso

Puedes rechazar el acoso si te sucede a ti o a otra persona. Negarse significa no dejar que algo suceda. Puedes rechazar algo que no te guste manteniéndote de pie y recto, girando tu cuerpo hacia la persona y usando una voz firme y respetuosa para decir "Detente. No me gusta eso." También puedes utilizar una señal con las manos que significa parar.

Practicando el rechazo

Haz que un adulto te lea esta historia. Piensa en lo que Mia puede decir para rechazar el acoso escolar. Entonces párate derecho, de frente al adulto y di las palabras de Mia usando una voz fuerte y respetuosa.

Ella es Mia. Todos los días Camryn le dice apodos. Mia no ha sido capaz de hacer que Camryn se detenga. Ella reconoce que está siendo acosada e informa del acoso a su maestra. Su maestra le ayuda a practicar qué decir para rechazar el acoso de Camryn y cómo decirlo. ¿Qué dice Mia?



Los testigos pueden ayudar

Cuando ves o sabes que el acoso le está pasando a otra persona, eres un testigo del acoso. El acoso a menudo ocurre cuando los adultos no están cerca, pero probablemente hay gente que lo ve. Esas personas se llaman testigos. Los testigos tienen el poder de ayudar a detener el acoso escolar. Los testigos también pueden hacer que el acoso se haga un problema más grande siendo parte del grupo, riéndose o no reportando el problema a un adulto.

Los testigos pueden ayudar de la siguiente manera:

- Informando o ayudando a que la persona que está siendo acosada reporte el acoso a un adulto a su cuidado
- Defendiendo a la persona que está siendo acosada y diciendo: "Detente, eso es intimidación."
- Incluyendo a otros invitándolos a unirse y jugar

Línea de ayuda del distrito: 780-7777 (SSSS)

Línea para llamadas: 1-877-626-8203

Acoso (Bullying)

Testigos héroes

Encuentre la imagen de abajo que coincida con la forma en que los testigos están ayudando a la persona que está siendo acosada. Después de haber encontrado la imagen correcta, párese y dígame las palabras a su padre o tutor usando una voz fuerte y respetuosa.

1. Defienda a la persona que está siendo acosada. Di, “Detente. Eso es intimidación.”
2. Reporte o ayude a reportar el acoso a un adulto que te cuide. Di, “Necesito reportar acoso escolar.”
3. Incluya a otros invitándolos a unirse. Di, “¿Quieres jugar conmigo?”



Juramento del testigo

Toma el juramento del testigo para que te conviertas en alguien que ayuda a parar el acoso.

El juramento del testigo

Prometo ser un testigo que ayuda a detener el acoso escolar.

Quando veo a alguien siendo acosado, te ayudaré:

(Mi firma)

(Firma de un adulto)

(Fecha)

Línea de ayuda del distrito: 780-7777 (SSSS)

Línea para llamadas: 1-877-626-8203

Seguridad en el Internet

Seguridad en el internet

¡Bella acaba de recibir una tableta para su cumpleaños! Ella está muy emocionada y quiere bajar un montón de aplicaciones y juegos. Ella ha hablado con sus amigos de la escuela y ellos le dijeron todas las cosas geniales que puede hacer en línea. Bella ha escuchado que puedes hacer amigos de todo el mundo. Su mamá también le dijo que hay muchas cosas que puede hacer en línea, pero también le dijo que hay cosas peligrosas e inapropiadas. Su mamá le dijo que la va a ayudar a convertirse en la mejor investigadora de seguridad en el internet. Lo primero que tiene que hacer es aprender las 3 reglas de seguridad en el internet para navegar segura.

Seguridad en el internet

Se inteligente

- o Nunca comentes en línea:
 - Tu verdadero nombre
 - Dónde vives
 - Tu número de teléfono o correo electrónico
 - La escuela a la que asistes
 - Fotos tuyas
 - Tus sentimientos o pensamientos privados
 - Cualquier cosa que podría ayudarle a alguien a darse cuenta de quién eres o donde vives.

Está atento:

- o Nunca sabes en realidad quien es la persona que está en línea.
 - Ellos pueden ser una persona que está intentando engañarte.
 - Nunca te encuentres con alguien en persona que conociste en línea.
 - Algunas veces las personas pueden engañarte pidiéndote que hagas algo que podría lastimarte. Ellos lo llaman desafío, pero en realidad puede ser un engaño.

Cuéntaselo a alguien:

- o Siempre cuéntale a un adulto de confianza si alguien está siendo rudo contigo, si te preguntan cosas personales o, si te piden que les envíes cosas inapropiadas.
- o Si quieres hacer un desafío que encontraste en línea, pregúntale a un adulto. Ellos te ayudarán a saber si es seguro.



Línea de ayuda del distrito: 780-7777 (SSSS)

Línea para llamadas: 1-877-626-8203



Seguridad en el Internet

Bella está muy emocionada de saber las reglas de seguridad del internet. Ahora disfruta de toda clase de diversión.

Leamos una historia:

Bella la Tortuga invitó a su amigo Francisco el sapo a su casa después de la escuela. Bella estaba muy emocionada de poder mostrarle a Francisco su nueva tableta y todas las cosas emocionantes que hace en línea. “Hice un nuevo amigo hoy!” dijo Bella.

“Oh, ¡qué bien! ¿Lo conociste en el parque?” preguntó Francisco.

“No,” dijo Bella. “lo conocí en línea! Él es muy bueno y le gusta hacer un montón de cosas.”

¿Francisco preguntó, “¿Oh, lo conociste en línea? ¿Es alguien que conoces de la escuela?”

“No, nunca lo he visto en persona, pero está en el mismo grado que nosotros. Creo que nos vamos a encontrar en el parque esta semana.

¡Va a ser muy divertido!” dijo Bella.

“Cómo sabes que está en tu mismo grado?” preguntó Francisco. “no seas chistoso, él me lo dijo en línea!” contestó Bella.

“Yo no sé si esa es una buena idea, Bella. ¿No recuerdas las reglas a seguir con personas en línea?” preguntó Francisco. “Qué reglas?” preguntó Bella.

“Bueno, hay 3 reglas que te ayudan a mantenerte seguro mientras estas conectado en línea. En algunas ocasiones las personas intentarán engañarte en línea ya que no siempre son los que dicen ser,” dijo Francisco. “La primera regla es ser inteligente y nunca decirle a nadie en línea estas cosas: tu nombre, tu domicilio, tu teléfono, el nombre de tu escuela, tus sentimientos o pensamientos privados o cualquier otra cosa que les de pistas para saber quién eres o donde vives. Tampoco debes mandar fotos tuyas.”

“Pero Francisco,” protestó Bella, “mi amigo me envió una foto de él.”


“Puede ser una foto ficticia o quizás no sea la foto real de la persona,” dijo Francisco. “La segunda regla en línea es estar atento. Eso significa que todas las personas en línea son extrañas y nunca sabes en realidad quiénes son.”

“La última regla de seguridad en línea es “Contarle a alguien,” dijo Francisco. “Siempre es importante contarles a tus papás o a quienes te cuidan si alguien está tratando de hablarte en línea o si te está molestando o, si encuentras algo que es inseguro o inapropiado. Es importante decirle a un adulto para que te ayude a mantenerte seguro en línea.”

“¡Wow!” dijo Bella. “Estoy muy agradecida de que hayas compartido las 3 reglas de seguridad. Ni siquiera pensé en la posibilidad de que alguien pretendiera hacerse pasar por otra persona en línea. Voy a decirles a mis papás lo que está ocurriendo con esta persona y ver qué piensan.”

Bella hablo con sus padres acerca de este nuevo amigo en línea. Al siguiente día en la escuela, Bella vio a Francisco. “Hey, Francisco,” dijo Bella. “Hablé con mis papás acerca de mi amigo en línea. Ellos se preocuparon de que un extraño en línea estaba queriendo conocerme en la vida real. Ellos no se enojaron, pero se preocuparon tanto que hasta le hicieron saber a la policía. Gracias por haberme ayudado con las reglas del internet.”

“Solo quiero que estés segura,” dijo Francisco. “¡Ahora, vayamos a jugar!”



Francisco

Bella

Línea de ayuda del distrito: 780-7777 (SSSS)
Línea para llamadas: 1-877-626-8203

Seguridad en el Internet

Dibuja una foto de algo que nunca compartirías en línea:


Línea de ayuda del distrito: 780-7777 (SSSS)
Línea para llamadas: 1-877-626-8203



Seguridad en el Internet

¡Estas aprendiendo a ser un investigador de seguridad en el internet! Veamos cuánto es lo que ya sabes. Coloca un CIRCULO VERDE en las cosas de esta lista que está bien compartir en línea. TACHE cualquier cosa que no sería seguro para compartir y que debes mantener privado mientras está en línea:

- Tu nombre
- Dónde vives
- Tu número de teléfono
- El día de tu cumpleaños
- Cuán alto eres
- Cuánto pesas
- Fotos personales y familiares
- El nombre de tus padres
- Dónde trabajan tus padres
- La escuela a la que vas
- El nombre de tu maestra/o
- Cosas que te gusta hacer
- Cosas que no te gustan hacer
- Tu nombre en línea
- Tu color favorito
- Tu comida favorita
- Los nombres de tus amigos
- Las películas que te gustan
- Lo que almorzaste



Línea de ayuda del distrito: 780-7777 (SSSS)
Línea para llamadas: 1-877-626-8203

Seguridad en el Internet

Ahora ya lo entiendes. Haz el juramento y serás oficialmente un investigador de la seguridad en el internet.

Lo prometo:

- Nunca le diré a nadie mi nombre, donde vivo, la escuela a la que voy ni nada privado.
- Le diré a un adulto enseguida si veo algo inapropiado o me da miedo en la pantalla.
- Nunca enviaré fotos o videos míos sin haberle preguntado antes a un adulto.
- Nunca me reuniré con alguien que conocí en línea sin mis padres.
- Nunca visitaré sitios de internet ni aplicaciones sin que mis padres sepan.
- Hablaré con mis padres acerca de lo que hago en línea.

¿Así se hace! Ahora eres todo un Investigador de seguridad en el internet.

Coloree esta credencial de seguridad, córtalo y pégalo a tu camisa. Tú ya sabes cómo estar seguro en línea.



Línea de ayuda del distrito: 780-7777 (SSSS)

Línea para llamadas: 1-877-626-8203



Seguridad personal

Reglas del nunca jamás y Siempre preguntaré primero son importantes para mantenerse seguro usted mismo y los demás. Lea abajo y hable con sus padres o tutores.



Always Ask First Rule

Always ask a parent or the person in charge first

Never Keep Secrets Rule



Never keep secrets about touching

Never-Never Rules and Always Ask First Rules pertenecen al currículo Second-Step, aprobado por USD 233.

Línea de ayuda del distrito: 780-7777 (SSSS)
Línea para llamadas: 1-877-626-8203



Seguridad personal

Información personal

Tú debes saber el nombre de tus padres o de la persona que cuida de ti, tu domicilio y, al menos uno de los teléfonos de tus padres. Esto te ayudará en caso de que te pierdas, no tengas un teléfono celular, la batería de tu teléfono se descargue o no puedas ponerte en contacto con tu familia. Anote la siguiente información y luego trate de memorizarla. Díselo a tus padres o tutores sin mirar para que puedas asegurarte de que lo tienes memorizado.

Mi información personal:

1. Mi nombre completo: _____

2. El nombre de un adulto con el que vivo: _____

3. Mi domicilio: _____

4. El número de teléfono de un adulto: _____

5. Mi fecha de nacimiento: _____

6. El nombre, domicilio y teléfono de otro adulto:

Línea de ayuda del distrito: 780-7777 (SSES)

Línea para llamadas: 1-877-626-8203

Quedándose solo en casa

Integridad es una palabra de mucho valor y tiene un gran significado. Integridad significa comportarte de la mejor manera aun cuando no hay nadie alrededor. Hoy, cuando su mamá se vaya a la tienda, Bella se quedará sola en casa por 10 minutos. ¿Puedes ayudarla a que sepa qué hacer mientras su mamá esta fuera?

Dibuja una foto de Bella jugando de manera responsable y respetuosa con sus juguetes. Asegúrate de que Bella está adentro, en un área segura de la casa y alejada del peligro. Asegúrate de que Bella deje las puertas y ventanas cerradas y con llave. Incluye una nota de la mamá de Bella con un número de teléfono si necesita llamarla.



Algún día tendrás la posibilidad de quedarte solo en casa. Asegurémonos de que estés preparado tal y como Bella lo está. Trabaja con un adulto para asegurarte que sabes su número de teléfono. ¿Puedes nombrar a ese adulto? Puedes nombrar su número de teléfono y sabes cómo y cuándo marcar al 911.

Mi número de teléfono:

Mi adulto de confianza:

El número de teléfono del adulto:

Cuando llamar al 911:



Línea de ayuda del distrito: 780-7777 (SSSS)

Línea para llamadas: 1-877-626-8203

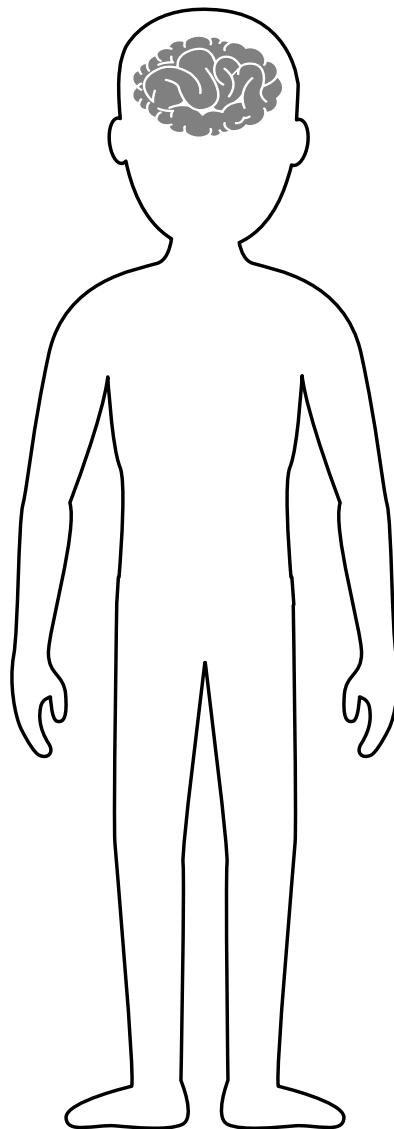
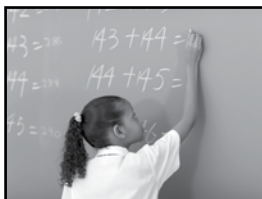
Abuso de sustancias

Equipo de adultos saludables

Tu cuerpo y tu mente son asombrosos. Pueden hacer cosas geniales como correr, escalar, saltar, inflar globos, comer alimentos saludables, reír, hacer matemáticas, leer cosas divertidas, resolver problemas y amar a las personas. Tu trabajo es el de mantener tu cuerpo saludable para que puedas seguir haciendo cosas increíbles. Hay muchas cosas que puedes hacer para mantener tu cuerpo saludable.

Separa las cosas que hacen que tu mente o tu cuerpo estén saludables:

Dibuja una línea desde la mente y el cuerpo hacia las cosas que te ayudan a mantenerte fuerte.



Línea de ayuda del distrito: 780-7777 (SSSS)

Línea para llamadas: 1-877-626-8203

Abuso de sustancias

Los cuerpos saludables a veces se enferman:

En ocasiones, nuestros cuerpos se enferman, y son menos fuertes. Algunas veces, nuestros cuerpos necesitan ayuda para recuperarse. Una droga es algo que se usa para tratar, cuidar o prevenir una enfermedad. Muchas drogas, o medicinas, son buenas para ti y pueden ayudarte a recuperar la salud de tu cuerpo nuevamente. Pero hay muchas otras drogas que no están permitidas o, que pueden enfermarte si no las tomas de la manera correcta.

Los 3 consejos de Bella para ayudarte a estar seguro cuando tomes medicinas o drogas son:



1. Dile a un adulto si te sientes mal o estás lastimado.

a. Dice Bella, "el adulto con el que vives u otro adulto de la escuela te puede ayudar dándote la medicina que necesitas para que te sientas mejor."

2. No se les permite a los niños tomar las medicinas solos.

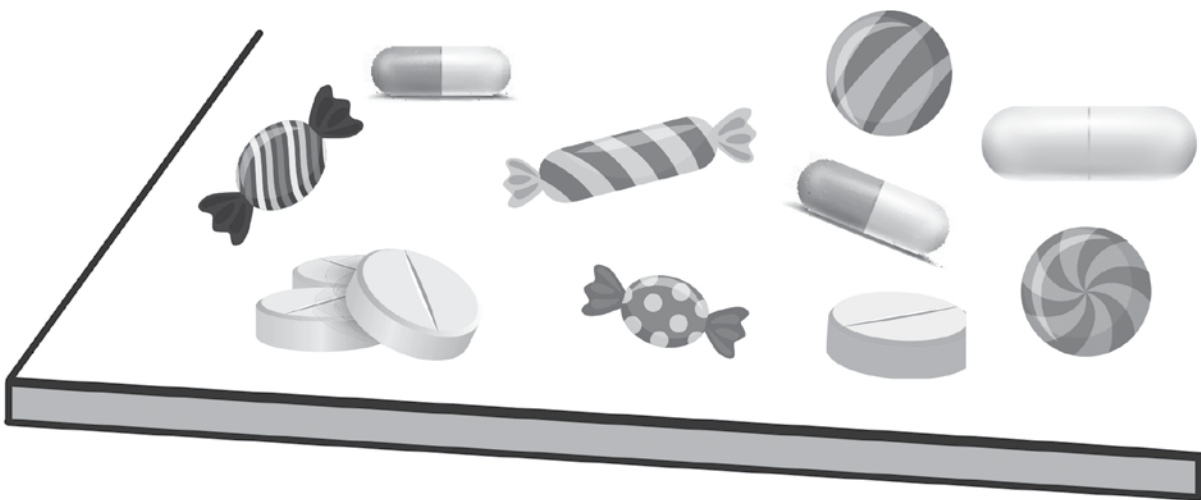
a. Bella dice, "los adultos saben la clase y la cantidad de medicina que deben darte. Si tomas la medicina incorrecta o, si tomas demasiada medicina, hará que tu estómago realmente se enferme o, que tengas que ir al hospital a ver a un doctor."

3. Solo acepta medicina de los adultos de confianza.

a. Bella dice, "algunas veces, las personas te pueden engañar y tratan de darte medicina o cosas llamadas drogas que en realidad lo que hacen es poner a tu cuerpo y tu mente más enfermos."

¿Es dulce o medicina? Veamos las fotos.

¡Oh no! Ha habido un derrame y el dulce y la medicina se mezclaron. Encuentra todos los dulces y enciérralos. Ten cuidado con las medicinas. Coloca una X si encuentras alguna. Solo se le permite a un adulto darte medicina.



Línea de ayuda del distrito: 780-7777 (SSSS)

Línea para llamadas: 1-877-626-8203



Abuso de sustancias

Detectando a personas engañosas:

Las personas engañosas están ahí afuera. Ellas pueden hacer cosas para dañar tu mente y tu cuerpo. Ellos son tramposos y astutos y muy, pero muy engañosos para hacer las cosas. Ellos pueden verse muy buenos y amigables, pero podrían estar tratando de engañarte. ¡Ten cuidado! Algunas veces ellos quieren que comas o tomes algo llamado drogas o alcohol. Siempre pregúntale a tus padres o tutores si no estás seguro de lo que tienes que hacer para que te ayuden a saber acerca de estas personas engañosas.

Escribe el nombre de dos personas de confianza que sabes que te pueden ayudar en caso de que te encuentres con una persona engañosas:

1. _____

2. _____

“Las personas engañosas pueden hacer o decir cosas que te hacen sentir nervioso, preocupado, triste, enojado o te da esa sensación de “Oh-Oh”:

- Ellos les piden ayuda a los niños. Si un adulto necesita ayuda, deben pedírsela a otro adulto.
- Ellos te piden algo que rompas con las reglas de la familia o con una regla de seguridad.
- Ellos te piden que hagas algo que no se siente bien.
- Tratan de hacerte cosquillas, tocarte, abrazarte o jugar a la lucha contigo aun cuando tu no quieres.
- Te piden que mantengas un secreto, aun de los adultos de confianza. Te quieren hacer sentir que te meterás en problemas si le dices a alguien.
- Te dicen que hay una emergencia y te piden que vayas con ellos inmediatamente sin darte tiempo para preguntarle a un adulto de confianza.



Línea de ayuda del distrito: 780-7777 (SSSS)
Línea para llamadas: 1-877-626-8203

Abuso de sustancias

Un cuento de personas engañosas:

Un día, Tanisha y su amigo Geovanni estaban jugando en el parque. En su camino hacia las hamacas, Tanisha y Geovanni vieron algo. “Hey, Geovanni!” dijo Tanisha. “Ese señor de ahí está dando dulces gratis!”

“Espera,” dijo Geovanni. “¿que señor? ¿Ya lo habías conocido antes?”

“¡No,” dijo Tanisha, “pero se ve buena persona!”

“No deberíamos ir allí,” dijo Geovanni. “puede ser una persona engañosa.” “¿Qué es una persona engañosa?” preguntó Tanisha.

“Las personas engañosas son aquellas que intentan hacerte algo que te va a lastimar,” dijo Geovanni. “Esos dulces en realidad podrían ser drogas.”

“Espera, ¿qué son drogas?” preguntó Tanisha.


“Bueno, en ocasiones drogas pueden ser las que te da tu mamá o tu papá, cuando estas enfermo y tomas medicina y pueden ayudarte a que tu cuerpo se ponga más fuerte o te sientas mejor. Nunca deberías tomar drogas a no ser que tus padres o un adulto de confianza te las de” dijo Geovanni.

“¡Wow!” exclamó Tanisha. “¿crees que esa persona lo que está tratando de hacer es darles drogas a las personas para que se enfermen?”

“No lo sé,” respondió Geovanni. “Vamos a preguntarle a tu mamá.”

Tanisha y Geovanni corrieron hacia su mamá, quien estaba cerca mirándolos. Ellos apuntaron hacia el señor. La mamá de Tanisha dijo, “Estoy muy contenta de que me hayan dicho acerca de esa persona. Puede ser una persona que los está engañando y tratando de darte algo que lastimaría tu mente y tu cuerpo. Voy a ayudar para asegurarme de que no dañe a nadie. Estoy contenta porque ya sabían que nunca deben tomar nada de nadie que no sea un adulto de confianza.”

“Gracias por ayudarme a aprender a estar al tanto de las personas engañosas y a decirle no a las drogas,” dijo Tanisha. “Geovanni, una carrera al tobogán!”



Línea de ayuda del distrito: 780-7777 (SSSS)

Línea para llamadas: 1-877-626-8203




Seguridad en el transporte

Seguridad inteligente:

¡Hola! ¡Soy yo, Bella! ¡Hoy te voy a enseñar a aprender seguridad inteligente para que te puedas mantener seguro en tu camino hacia y desde la escuela y en las excursiones de estudio!

Me pregunto ¿cómo vas a la escuela? ¿Me muestras? *Encierra la correcta.*



Seguridad inteligente en el auto:

Mi mamá dice que cuando vamos en el auto familiar me debo sentar en la silla alta para mantener mi cuerpo seguro. Mi hermano más grande solo necesita ponerse el cinturón de seguridad porque él es más grande. Mi hermano pequeño se sienta en la silla para el auto porque su cuerpo no es tan grande como el mío. ¿Cuándo andas en automóvil, cuál de las sillas usas? Encierra una.



Seguridad inteligente al caminar:

Algunos niños viven cerca de la escuela y caminan a ella.

¿Sabes cómo mantenerte seguro cuando caminas a la escuela o vas a excursiones escolares? ¡Yo sí!

- Camina por la vereda.
- Quédate con los adultos o en grupo.
- Siempre usa la senda peatonal.
- Estate pendiente de los vehículos.
- Estate pendiente de los extraños.
- Sigue las instrucciones de las personas que te ayudan a cruzar la calle.
- Usa el autocontrol y se responsable.
- Reporta problemas a un adulto de confianza o en la escuela.




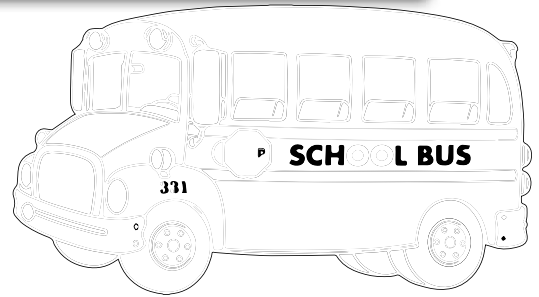
Línea de ayuda del distrito: 780-7777 (SSSS)

Línea para llamadas: 1-877-626-8203

Seguridad en el transporte

Seguridad inteligente en el autobús:

¡Andar en autobús puede ser divertido! Es importante saber las reglas de seguridad. ¿Me ayudas a elegir las fotos que muestran la manera correcta de andar en el autobús escolar?



Otros consejos inteligentes de seguridad:

Nunca seas demasiado amistoso con extraños.

Nunca vayas con un extraño o te acerques al auto de un extraño.

Siempre cumple con el plan que hiciste con tu familia para ir y regresar de la escuela.

Línea de ayuda del distrito: 780-7777 (SSSS)
Línea para llamadas: 1-877-626-8203



Personas engañosas

Personas engañosas:

- Aunque la mayoría de los adultos son personas de confianza, hay algunos que no lo son.
- Algunos adultos pueden tratar de engañarte.
- Solo con verlos no puedes saber si son seguros o no. Las personas “engañosas” no dan miedo.

Es importante decirle a alguien en quien confíes si te sientes incómodo o inseguro. Haz un dibujo de 2 adultos de confianza con los que podrías hablar.

Línea de ayuda del distrito: 780-7777 (SSES)
Línea para llamadas: 1-877-626-8203

Personas engañosas

Estas son las cosas que puedes hacer para ayudar a que tu cuerpo y tu mente se mantengan sanos:

- Habla de las reglas de seguridad con tu familia. Habla de lo que harías si un adulto te hace sentir con miedo o preocupado o, si intenta engañarte.
- Practica los nombres de los adultos, las direcciones y los números de teléfono.
- **SIEMPRE** pregúntale a un adulto antes de ir a cualquier lado.
- Hay una diferencia entre sorpresa y secreto. Las sorpresas son solo secretos que duran poco tiempo y luego todos saben el secreto. Los secretos son cosas que nunca puedes contar a nadie. Ningún adulto debe pedirte que guardes un secreto, especialmente si el secreto te hace sentir con nervios o te da miedo.
- Nunca tomes nada ni vayas a ningún lugar sin antes haberle preguntado a un adulto.
- Tu eres el dueño de tu cuerpo. Tu puedes decirle a alguien “NO” y decirle a un adulto de confianza si alguien intenta tocarte en alguna parte de tu cuerpo que tu no quieres o te hace sentir nervioso, con miedo, aunque sea un adulto.
- Nadie debe verte o tocarte las partes privadas de tu cuerpo a no ser que sean tus padres o tus tutores o un doctor que te está ayudando a estar saludable.
- Haz mucho ruido si una persona “engañoso” intenta lastimarte o te quiere llevar a algún lugar. Puedes gritar “Help,” o “This is not my mom,” o “This is not my dad,” lo mas fuerte que puedas.

Línea de ayuda del distrito: 780-7777 (SSSS)

Línea para llamadas: 1-877-626-8203



Personas engañosas

Detectives en acción:

Ya viste como Tanisha y Geovanni se mantuvieron alejados de una persona engañosas. Practica con un adulto como le dirías que “No” a personas engañosas.


Aquí hay algunas ideas

- No te conozco, no puedo hablar contigo.
- Le tengo que preguntar a mi papá primero.
- Eso no se ve seguro. No, gracias.

Inventa tu propia idea de cómo estar alejado de personas engañosas. Escribe esa idea aquí.

¡Felicitaciones!

Ahora sabes cómo mantener a las personas engañosas lejos tuyo.
Eres un detective de personas engañosas.



Línea de ayuda del distrito: 780-7777 (SSES)
Línea para llamadas: 1-877-626-8203

Vandalismo

¿Qué es vandalismo?


Los buenos ciudadanos cuidan de su escuela y de los materiales que hay en ella. Algunas personas eligen no cuidar de lo que se encuentra a su alrededor y puede lastimar a muchas personas. Cuando alguien destroza los juegos al aire libre o hacen destrozos en nuestros baños, se llama vandalismo. Este es un problema muy serio y hace que muchas personas se pongan tristes. Ayuda a la cebra Zach a agrupar las fotos de vandalismo con las personas que están sufriendo por ello. Dibuje líneas a partir de las imágenes de vandalismo para la gente que podría herir o hacer sentir triste.



Personal de limpieza




Directores y maestros



Estudiantes



Familias que viven cerca o asisten a la escuela




Línea de ayuda del distrito: 780-7777 (SSSS)
Línea para llamadas: 1-877-626-8203



Vandalismo

Haz la promesa de Zach de respeto a la propiedad:

Prometo ayudar a mantener la escuela limpia y nítida. Prometo usar los equipos de afuera de manera apropiada y cuidar de ellos. Prometo preguntar antes de tomar algo. Prometo cuidar de las cosas que no son mías y pido prestadas tal y como si fuesen mías. Si rompo algo, prometo hacerme cargo y hacerlo mejor la próxima vez. Mostraré orgullo por la comunidad escolar.



Línea de ayuda del distrito: 780-7777 (SSSS)
Línea para llamadas: 1-877-626-8203

Notas

Línea de ayuda del distrito: 780-7777 (SSSS)
Línea para llamadas: 1-877-626-8203

Notas

Línea de ayuda del distrito: 780-7777 (SSSS)
Línea para llamadas: 1-877-626-8203



Escuelas Seguras
Estudiantes Seguros



Línea de ayuda del distrito: 780-7777 (SSSS)
Línea para llamadas: 1-877-626-8203

Notificación de Declaración de No discriminación

Las Escuelas Públicas de Olathe prohíben la discriminación en base a: raza, color de piel, país de origen, sexo, discapacidad, edad, religión, orientación sexual o identidad de género, tanto en sus programas, actividades o, empleos, al tiempo que ofrece acceso igualitario en sus instalaciones a los Boy Scouts y a otros grupos juveniles, como es requerido por: Título IX de las Enmiendas de Educación de 1972, Título VI y Título VII de la Ley de Derechos Civiles de 1964, la Ley de Discriminación por Edad de 1975, la Ley de Americanos con Discapacidades (ADA), la Ley de Educación para personas con Discapacidades, Sección 504 de la Ley de Rehabilitación de 1973, la Ley de Acceso Igualitario de 1984 y otras leyes y enmiendas relevantes tanto estatales como federales. Las preguntas referidas al cumplimiento de los estatutos aplicables a los derechos civiles relacionados a la raza, la etnicidad, el género, la discriminación basada en la edad, la orientación sexual, la identidad de género o, los accesos igualitarios deben ser dirigidas al Consejero del Personal, 14160 S. Black Bob, Olathe, Kansas 66063-2000, teléfono 913-780-7000. Todas las preguntas referidas al cumplimiento de los estatutos aplicables relacionados con la Sección 504 de la Ley de Rehabilitación, la ley de Educación para Individuos con Discapacidades y, la Ley para Americanos con Discapacidades deben ser dirigidas al Superintendente Asistente del Departamento de Servicios de Apoyo, 14160 S. Black Bob RD, Olathe, Kansas 66063-2000, teléfono 913-780-7000. Las personas interesadas, incluyendo aquellas con impedimentos visuales o auditivos, también pueden obtener información acerca de las localidades, los servicios existentes, las actividades e instalaciones accesibles y útiles para el uso de personas discapacitadas, llamando al Superintendente Asistente del Departamento de Servicios de Apoyo. (03/19)